

PREFEITURA MUNICIPAL DE SEBASTIAO BARROS

AV. PRIMEIRO DE JANEIRO, S/N - CNPJ: 01.612.805/0001-59

ANEXO XXV

RELATÓRIO RESUMIDO DA EXECUÇÃO ORÇAMENTÁRIA

BALANÇO ORÇAMENTÁRIO

ORÇAMENTO FISCAL E DA SEGURIDADE SOCIAL

Referência: Setembro - Outubro/2015

Página 1 de 3

RREO - ANEXO I (LRF, Art. 52, inciso I, alíneas "a" e "b" do inciso II e § 1º)

R\$ 1

RECEITAS	PREVISÃO		RECEITAS REALIZADAS				SALDO
	INICIAL	ATUALIZADA	BIMESTRE	%	JAN A OUT 2015	%	A REALIZAR
			(b)	(b/a)	(c)	(c/a)	
		(a)					(a-c)
RECEITAS(EXCETO INTRA-ORÇAMENTÁRIAS)(I)	11.681.154,00	11.681.154,00	1.556.180,45	13,32	8.648.304,16	74,04	3.032.849,84
RECEITAS CORRENTES	10.027.837,00	10.027.837,00	1.521.738,08	15,18	8.485.788,97	84,62	1.542.048,03
RECEITA TRIBUTARIA	189.500,00	189.500,00	33.970,27	17,93	64.239,55	33,90	125.260,45
Impostos	178.500,00	178.500,00	33.970,27	19,03	64.239,55	35,99	114.260,45
Taxas	11.000,00	11.000,00	0,00	0,00	0,00	0,00	11.000,00
Contribuicao de Melhoria	0,00	0,00	0,00	0,00	0,00	0,00	0,00
RECEITA DE CONTRIBUICOES	131.000,00	131.000,00	0,00	0,00	0,00	0,00	131.000,00
Contribuicoes Sociais	131.000,00	131.000,00	0,00	0,00	0,00	0,00	131.000,00
Contribuição de Intervenção no Domínio Econômico	0,00	0,00	0,00	0,00	0,00	0,00	0,00
Contribuição de Iluminação Pública	0,00	0,00	0,00	0,00	0,00	0,00	0,00
RECEITA PATRIMONIAL	124.689,60	124.689,60	15.540,69	12,46	29.879,59	23,96	94.810,01
Receitas Imobiliárias	18.689,60	18.689,60	0,00	0,00	0,00	0,00	18.689,60
Receitas de Valores Mobiliários	106.000,00	106.000,00	15.540,69	14,66	29.879,59	28,19	76.120,41
Receitas de Concessões e Permissões	0,00	0,00	0,00	0,00	0,00	0,00	0,00
Compensação Financeiras	0,00	0,00	0,00	0,00	0,00	0,00	0,00
Receita Decorrente do Direito de Exploração de Bens Públi	0,00	0,00	0,00	0,00	0,00	0,00	0,00
Receita da Cessão de Direitos	0,00	0,00	0,00	0,00	0,00	0,00	0,00
Outras Receitas Patrimoniais	0,00	0,00	0,00	0,00	0,00	0,00	0,00
RECEITA AGROPECUARIA	0,00	0,00	0,00	0,00	0,00	0,00	0,00
Receita da Produção Vegetal	0,00	0,00	0,00	0,00	0,00	0,00	0,00
Receita da Produção Animal e Derivados	0,00	0,00	0,00	0,00	0,00	0,00	0,00
Outras Receitas Agropecuárias	0,00	0,00	0,00	0,00	0,00	0,00	0,00
RECEITA INDUSTRIAL	0,00	0,00	0,00	0,00	0,00	0,00	0,00
Receita da Indústria Extrativa Mineral	0,00	0,00	0,00	0,00	0,00	0,00	0,00
Receita da Indústria de Transformação	0,00	0,00	0,00	0,00	0,00	0,00	0,00
Receita da Indústria de Construção	0,00	0,00	0,00	0,00	0,00	0,00	0,00
Outras Receitas da Indústria	0,00	0,00	0,00	0,00	0,00	0,00	0,00
RECEITA DE SERVIÇOS	8.000,00	8.000,00	0,00	0,00	0,00	0,00	8.000,00
Receita de Serviços	8.000,00	8.000,00	0,00	0,00	0,00	0,00	8.000,00
TRANSFERENCIAS CORRENTES	9.571.647,40	9.571.647,40	1.472.227,12	15,38	8.391.669,83	87,67	1.179.977,57
Transferências Intergovernamentais	9.471.647,40	9.471.647,40	1.441.056,12	15,21	8.312.222,83	87,76	1.159.424,57
Transferências de Instituições Privadas	0,00	0,00	0,00	0,00	0,00	0,00	0,00
Transferências do Exterior	0,00	0,00	0,00	0,00	0,00	0,00	0,00
Transferências de Pessoas	0,00	0,00	0,00	0,00	0,00	0,00	0,00
Transferências de Convênios	100.000,00	100.000,00	31.171,00	31,17	79.447,00	79,45	20.553,00
Transferências para o Combate à Fome	0,00	0,00	0,00	0,00	0,00	0,00	0,00
OUTRAS RECEITAS CORRENTES	3.000,00	3.000,00	0,00	0,00	0,00	0,00	3.000,00
Multas e Juros de Mora	0,00	0,00	0,00	0,00	0,00	0,00	0,00
Indenizações e Restituições	0,00	0,00	0,00	0,00	0,00	0,00	0,00
Receita da Dívida Ativa	3.000,00	3.000,00	0,00	0,00	0,00	0,00	3.000,00
Receitas Decorrentes de Aportes Periódicos para Amortiza	0,00	0,00	0,00	0,00	0,00	0,00	0,00
Receitas Correntes Diversas	0,00	0,00	0,00	0,00	0,00	0,00	0,00
RECEITAS DE CAPITAL	1.653.317,00	1.653.317,00	34.442,37	2,08	162.515,19	9,83	1.490.801,81
OPERAÇÕES DE CRÉDITO	0,00	0,00	0,00	0,00	0,00	0,00	0,00
Operações de Crédito Internas	0,00	0,00	0,00	0,00	0,00	0,00	0,00
Operações de Crédito Externas	0,00	0,00	0,00	0,00	0,00	0,00	0,00
ALIENAÇÃO DE BENS	10.000,00	10.000,00	0,00	0,00	0,00	0,00	10.000,00
Alienação de Bens Móveis	10.000,00	10.000,00	0,00	0,00	0,00	0,00	10.000,00
Alienação de Bens Imóveis	0,00	0,00	0,00	0,00	0,00	0,00	0,00
ARMORTIZAÇÃO DE EMPRÉSTIMOS	0,00	0,00	0,00	0,00	0,00	0,00	0,00
TRANSFERENCIAS DE CAPITAL	1.643.317,00	1.643.317,00	34.442,37	2,10	162.515,19	9,89	1.480.801,81
Transferências Intergovernamentais	0,00	0,00	0,00	0,00	0,00	0,00	0,00
Transferências de Instituições Privadas	0,00	0,00	0,00	0,00	0,00	0,00	0,00
Transferências do Exterior	0,00	0,00	0,00	0,00	0,00	0,00	0,00
Transferências de Pessoas	0,00	0,00	0,00	0,00	0,00	0,00	0,00
Transferência de Outras Instit. Públicas	0,00	0,00	0,00	0,00	0,00	0,00	0,00
Transferências de Convênios	1.643.317,00	1.643.317,00	34.442,37	2,10	162.515,19	9,89	1.480.801,81
Transferência para o Combate à Fome	0,00	0,00	0,00	0,00	0,00	0,00	0,00
OUTRAS RECEITAS DE CAPITAL	0,00	0,00	0,00	0,00	0,00	0,00	0,00
Integralização do Capital Social	0,00	0,00	0,00	0,00	0,00	0,00	0,00
Remuneração das Disponibilidades	0,00	0,00	0,00	0,00	0,00	0,00	0,00
Receitas de Capital Diversas	0,00	0,00	0,00	0,00	0,00	0,00	0,00
RECEITAS INTRA-ORÇAMENTÁRIAS (II)	47.000,00	47.000,00	0,00	0,00	0,00	0,00	47.000,00
Receita de Contribuições	47.000,00	47.000,00	0,00	0,00	0,00	0,00	47.000,00
Receita Patrimonial	0,00	0,00	0,00	0,00	0,00	0,00	0,00
Receita de Serviços	0,00	0,00	0,00	0,00	0,00	0,00	0,00
Outras Receitas Correntes	0,00	0,00	0,00	0,00	0,00	0,00	0,00
SUBTOTAL DAS RECEITAS (III)=(I+II)	11.728.154,00	11.728.154,00	1.556.180,45	13,27	8.648.304,16	73,74	3.079.849,84

PREFEITURA MUNICIPAL DE SEBASTIAO BARROS

AV. PRIMEIRO DE JANEIRO, S/N - CNPJ: 01.612.805/0001-59

ANEXO XXV

RELATÓRIO RESUMIDO DA EXECUÇÃO ORÇAMENTÁRIA

BALANÇO ORÇAMENTÁRIO

ORÇAMENTO FISCAL E DA SEGURIDADE SOCIAL

Referência: Setembro - Outubro/2015

Página 2 de 3

RREO - ANEXO I (LRF, Art. 52, inciso I, alíneas "a" e "b" do inciso II e § 1º)

R\$ 1

RECEITAS	PREVISÃO INICIAL	PREVISÃO ATUALIZADA (a)	RECEITAS REALIZADAS				SALDO A REALIZAR (a-c)
			BIMESTRE (b)	% (b/a)	JAN A OUT 2015		
					(c)	(c/a)	
OPERAÇÕES DE CRÉDITO - REFINANCIAMENTO (IV)	0,00	0,00	0,00	0,00	0,00	0,00	0,00
Operações de Crédito Internas	0,00	0,00	0,00	0,00	0,00	0,00	0,00
Mobiliária	0,00	0,00	0,00	0,00	0,00	0,00	0,00
Contratual	0,00	0,00	0,00	0,00	0,00	0,00	0,00
Operações de Crédito Externas	0,00	0,00	0,00	0,00	0,00	0,00	0,00
Mobiliária	0,00	0,00	0,00	0,00	0,00	0,00	0,00
Contratual	0,00	0,00	0,00	0,00	0,00	0,00	0,00
SUBTOTAL COM REFINANCIAMENTO (V) = (III+IV)	11.728.154,00	11.728.154,00	1.556.180,45	13,27	8.648.304,16	73,74	3.079.849,84
DÉFICIT (VI)							0,00
TOTAL (VII) = (V+VI)	11.728.154,00	11.728.154,00	1.556.180,45	13,27	8.648.304,16	73,74	3.079.849,84
SALDOS DE EXERCÍCIOS ANTERIORES (UTILIZADOS)							0,00
Superávit Financeiro							0,00
Reabertura de Créditos Adicionais							0,00

NIVALDO ROBERTO NOGUEIRA RODRIGUES
PREFEITO MUNICIPAL

ROBERIO DA CUNHA AZEVEDO
SEC. DE FINANÇAS

COMPLAN
CONTADOR CRC PI 145/O

PREFEITURA MUNICIPAL DE SEBASTIAO BARROS

AV. PRIMEIRO DE JANEIRO, S/N - CNPJ: 01.612.805/0001-59

RELATÓRIO RESUMIDO DA EXECUÇÃO ORÇAMENTÁRIA

BALANÇO ORÇAMENTÁRIO

ORÇAMENTO FISCAL E DA SEGURIDADE SOCIAL

Referência: Setembro - Outubro/2015

Página 3 de 3

RREO - ANEXO I (LRF, Art. 52, inciso I, alíneas "a" e "b" do inciso II e § 1º)

R\$ 1

DESPESAS	DOTAÇÃO INICIAL (d)	DOTAÇÃO ATUALIZADA (e)	DESPESAS EMPENHADAS		SALDO (g) = (e-f)	DESPESAS LIQUIDADAS		SALDO (i) = (e-h)	DESPESAS PAGAS ATÉ O BIMESTRE (j)	INSCRITAS EM RESTOS A PAGAR NÃO PROCESSADOS* (k)
			BIMESTRE	JAN A OUT 2015 (f)		BIMESTRE	JAN A OUT 2015 (h)			
DESPESAS CORRENTES	9.420.963,00	10.559.781,72	1.687.581,60	8.032.972,39	2.526.809,33	1.307.349,56	7.599.420,81	2.960.360,91	7.255.225,72	0,00
PESSOAL E ENCARGOS SOCIAIS	5.448.272,00	5.798.614,67	950.051,62	4.596.083,25	1.202.531,42	698.570,95	4.344.602,58	1.454.012,09	4.209.550,31	0,00
JUROS E ENCARGOS DA DÍVIDA	4.250,00	4.250,00	0,00	0,00	4.250,00	0,00	4.250,00	4.250,00	4.250,00	0,00
OUTRAS DESPESAS CORRENTES	3.968.441,00	4.756.917,05	737.529,98	3.436.889,14	1.320.027,91	608.778,61	3.254.818,23	1.502.098,82	3.045.675,41	0,00
DESPESAS DE CAPITAL	2.187.191,00	1.048.372,28	37.304,05	414.337,45	634.034,83	37.304,05	414.337,45	634.034,83	414.337,45	0,00
INVESTIMENTOS	2.163.491,00	1.023.522,28	33.200,00	402.025,30	621.496,98	33.200,00	402.025,30	621.496,98	402.025,30	0,00
INVERSÕES FINANCEIRAS	3.700,00	850,00	0,00	0,00	850,00	0,00	0,00	850,00	0,00	0,00
AMORTIZAÇÃO DA DÍVIDA	20.000,00	24.000,00	4.104,05	12.312,15	11.687,85	4.104,05	12.312,15	11.687,85	12.312,15	0,00
RESERVA DE CONTINGÊNCIA	120.000,00	120.000,00	0,00	0,00	120.000,00	0,00	0,00	120.000,00	0,00	0,00
RESERVA DO RPPS	0,00	0,00	0,00	0,00	0,00	0,00	0,00	0,00	0,00	0,00
DESPESAS (INTRA-ORÇAMENTÁRIAS)(IX)	0,00	0,00	0,00	0,00	0,00	0,00	0,00	0,00	0,00	0,00
SUBTOTAL DAS DESPESAS (X) = (VIII+IX)	11.728.154,00	11.728.154,00	1.724.885,65	8.447.309,84	3.280.844,16	1.344.653,61	8.013.758,26	3.714.395,74	7.669.563,17	0,00
AMORTIZAÇÃO DA DÍVIDA - REFINANCIAMENTO (XI)	0,00	0,00	0,00	0,00	0,00	0,00	0,00	0,00	0,00	0,00
Amortização da Dívida Interna	0,00	0,00	0,00	0,00	0,00	0,00	0,00	0,00	0,00	0,00
Dívida Mobiliária	0,00	0,00	0,00	0,00	0,00	0,00	0,00	0,00	0,00	0,00
Outras Dívidas	0,00	0,00	0,00	0,00	0,00	0,00	0,00	0,00	0,00	0,00
Amortização da Dívida Externa	0,00	0,00	0,00	0,00	0,00	0,00	0,00	0,00	0,00	0,00
Dívida Mobiliária	0,00	0,00	0,00	0,00	0,00	0,00	0,00	0,00	0,00	0,00
Outras Dívidas	0,00	0,00	0,00	0,00	0,00	0,00	0,00	0,00	0,00	0,00
SUBTOTAL COM REFINANCIAMENTO (XII) = (X+XI)	11.728.154,00	11.728.154,00	1.724.885,65	8.447.309,84	3.280.844,16	1.344.653,61	8.013.758,26	3.714.395,74	7.669.563,17	0,00
SUPERÁVIT (XIII)							634.545,90			
TOTAL (XIV) = (XII + XIII)	11.728.154,00	11.728.154,00	1.724.885,65	8.447.309,84	3.280.844,16	1.344.653,61	8.648.304,16	7.669.563,17	7.669.563,17	0,00

NIVALDO ROBERTO NOGUEIRA RODRIGUES
PREFEITO MUNICIPAL

ROBERIO DA CUNHA AZEVEDO
SEC. DE FINANÇAS

COMPLAN
CONTADOR CRC PI 145/O

PREFEITURA MUNICIPAL DE SEBASTIAO BARROS

AV. PRIMEIRO DE JANEIRO, S/N - CNPJ: 01.612.805/0001-59

ANEXO XIX

RELATÓRIO RESUMIDO DA EXECUÇÃO ORÇAMENTÁRIA
DEMONSTRATIVO DA RECEITA DE IMPOSTOS E DAS DESPESAS PRÓPRIAS COM SAÚDE
ORÇAMENTO FISCAL E DA SEGURIDADE SOCIAL

Referência: Setembro - Outubro/2015

Página 1 de 3

RREO - ANEXO 12 (LC 141/2012, art. 35)

R\$ 1

RECEITAS PARA APURAÇÃO DA APLICAÇÃO EM SERVIÇOS PÚBLICOS DE SAÚDE	PREVISÃO INICIAL	PREVISÃO ATUALIZADA (a)	RECEITAS REALIZADAS	
			Jan a Out 2015 (b)	% (b/a)
RECEITAS DE IMPOSTOS LÍQUIDA (I)	178.500,00	178.500,00	64.239,55	35,99
Imposto Predial e Territorial Urbano - IPTU	10.500,00	10.500,00	0,00	0,00
Imposto sobre Transmissão de Bens Intervivos - ITBI	8.000,00	8.000,00	38,24	0,48
Imposto sobre Serviços de Qualquer Natureza - ISS	100.000,00	100.000,00	41.260,87	41,26
Imposto de Renda Retido na Fonte - IRRF	60.000,00	60.000,00	22.940,44	38,23
Imposto Territorial Rural - ITR	0,00	0,00	0,00	0,00
Multas, Juros de Mora e Outros Encargos dos Impostos	0,00	0,00	0,00	0,00
Dívida Ativa dos Impostos	0,00	0,00	0,00	0,00
Multas, Juros de Mora e Outros Encargos da Dívida Ativa	0,00	0,00	0,00	0,00
RECEITA DE TRANSFERÊNCIAS CONSTITUCIONAIS E LEGAIS (II)	6.142.263,00	6.142.263,00	5.231.448,35	85,17
Cota-Parte do FPM	5.500.000,00	5.500.000,00	4.784.876,09	87,00
Cota-Parte do ITR	81.263,00	81.263,00	3.520,39	4,33
Cota-Parte do IPVA	6.000,00	6.000,00	0,00	0,00
Cota-Parte do ICMS	450.000,00	450.000,00	442.089,28	98,24
Cota-Parte IPI-Exportação	30.000,00	30.000,00	129,72	0,43
Compensação Financeiras Provenientes de Impostos e Transf. Constitucionais	75.000,00	75.000,00	832,87	1,11
Desoneração ICMS (LC 87/96)	75.000,00	75.000,00	832,87	1,11
Outras	0,00	0,00	0,00	0,00
TOTAL DAS RECEITAS PARA APURAÇÃO DA APLICAÇÃO EM AÇÕES E SERVIÇOS PÚBLICOS DE SAÚDE (III) = I+II	6.320.763,00	6.320.763,00	5.295.687,90	83,78

RECEITAS ADICIONAIS PARA FINANCIAMENTO DA SAÚDE	PREVISÃO INICIAL	PREVISÃO ATUALIZADA (c)	RECEITAS REALIZADAS	
			Jan a Out 2015 (d)	% (d/c) x 100
TRANSFERÊNCIA DE RECURSOS DO SISTEMA ÚNICO DE SAÚDE-SUS	832.000,00	832.000,00	576.216,12	69,26
Provenientes da União	820.000,00	820.000,00	575.347,32	70,16
Provenientes dos Estados	0,00	0,00	0,00	0,00
Proveniente de Outros Municípios	0,00	0,00	0,00	0,00
Outras Receitas do SUS	12.000,00	12.000,00	868,80	7,24
TRANSFERÊNCIA VOLUNTÁRIAS	200.000,00	200.000,00	86.243,00	43,12
RECEITAS DE OPERAÇÕES DE CRÉDITO VINCULADAS À SAÚDE	0,00	0,00	0,00	0,00
OUTRAS RECEITAS PARA FINANCIAMENTO DA SAÚDE	0,00	0,00	0,00	0,00
TOTAL RECEITAS ADICIONAIS PARA FINANCIAMENTO DA SAÚDE	1.032.000,00	1.032.000,00	662.459,12	64,19

DESPESAS COM SAÚDE (Por Grupo de Natureza da Despesa)	DOTAÇÃO INICIAL	DOTAÇÃO ATUALIZADA (e)	DESPESAS EMPENHADAS		DESPESAS LIQUIDADAS		INSCRITOS EM RESTOS A PAGAR NÃO PROCESSADOS
			Jan a Out 2015 (f)	% (f/e) x 100	Jan a Out 2015 (g)	% (g/e) x 100	
DESPESAS CORRENTE	1.936.241,00	2.156.875,75	1.527.649,63	70,83	1.482.353,43	68,73	0,00
Pessoal e Encargos Sociais (inclui Patronal)	1.089.218,00	962.393,33	540.957,99	56,21	538.621,05	55,97	0,00
Juros e Encargos da Dívida	0,00	0,00	0,00	0,00	0,00	0,00	0,00
Outras Despesas Correntes	847.023,00	1.194.482,42	986.691,64	82,60	943.732,38	79,01	0,00
DESPESAS DE CAPITAL	257.057,00	17.738,28	0,00	0,00	0,00	0,00	0,00
Investimentos	254.057,00	17.238,28	0,00	0,00	0,00	0,00	0,00
Inversões Financeiras	3.000,00	500,00	0,00	0,00	0,00	0,00	0,00
Amortização da Dívida	0,00	0,00	0,00	0,00	0,00	0,00	0,00
TOTAL DAS DESPESAS COM SAÚDE (IV)	2.193.298,00	2.174.614,03	1.527.649,63	70,25	1.482.353,43	68,17	0,00

FONTE: SCPI - Contabilidade [8.21.14.1611], PREFEITURA MUNICIPAL DE SEBASTIAO BARROS, Data/hora da emissão: 23/dez/2015 16h e 16m"

PREFEITURA MUNICIPAL DE SEBASTIAO BARROS

AV. PRIMEIRO DE JANEIRO, S/N - CNPJ: 01.612.805/0001-59

ANEXO XIX

**RELATÓRIO RESUMIDO DA EXECUÇÃO ORÇAMENTÁRIA
DEMONSTRATIVO DA RECEITA DE IMPOSTOS E DAS DESPESAS PRÓPRIAS COM SAÚDE
ORÇAMENTO FISCAL E DA SEGURIDADE SOCIAL**

Referência: Setembro - Outubro/2015

Página 2 de 3

DESPESAS COM SAÚDE NÃO COMPUTADAS PARA FINS DE APURAÇÃO DO PERCENTUAL MÍNIMO	DOTAÇÃO INICIAL	DOTAÇÃO ATUALIZADA	DESPESAS EMPENHADAS		DESPESAS LIQUIDADAS		INSCRITOS EM RESTOS A PAGAR NÃO PROCESSADOS
			Jan a Out 2015	%	Jan a Out 2015	%	
			(h)	(b/TVf) x 100	(i)	(j/IVg) x 100	
DESPESAS COM INATIVOS E PENSIONISTAS	0,00	0,00	0,00	0,00	0,00	0,00	0,00
DESPESA COM ASSISTÊNCIA À SAÚDE QUE NÃO ATENDE AO PRINCÍPIO DE ACESSO UNIVERSAL	0,00	0,00	0,00	0,00	0,00	0,00	0,00
DESPESAS CUSTEADAS COM OUTROS RECURSOS	0,00	0,00	0,00	0,00	0,00	0,00	0,00
Recursos de Transferência do Sistema Único de Saúde - SUS	0,00	0,00	0,00	0,00	0,00	0,00	0,00
Recursos de Operações de Crédito	0,00	0,00	0,00	0,00	0,00	0,00	0,00
Outros Recursos	0,00	0,00	0,00	0,00	0,00	0,00	0,00
OUTRAS AÇÕES E SERVIÇOS NÃO COMPUTADOS	0,00	0,00	0,00	0,00	0,00	0,00	0,00
RESTOS A PAGAR NÃO PROCESSADOS INSCRITOS INDEVIDAMENTE NO EXERCÍCIO SEM DISPONIBILIDADE FINANCEIRA	0,00	0,00	0,00		0,00	0,00	0,00
DESPESAS CUSTEADAS COM DISPONIBILIDADE DE CAIXA VINCULADA AOS RESTOS A PAGAR CANCELADOS	0,00	0,00	0,00		0,00	0,00	0,00
DESPESAS CUSTEADAS COM RECURSOS VINCULADOS À PARCELA DO PERCENTUAL MÍNIMO QUE NÃO FOI APLICADA EM AÇÕES E SERVIÇOS DE SAÚDE EM EXERCÍCIOS ANTERIORES	0,00	0,00	0,00		0,00	0,00	0,00
TOTAL DAS DESPESAS COM SAÚDE NÃO COMPUTADAS (V)	0,00	0,00	0,00	0,00	0,00	0,00	0,00
TOTAL DESPESAS COM AÇÕES E SERVIÇOS PÚBLICOS DE SAÚDE (VI) = (IV-V)	2.193.298,00	2.174.614,03	1.527.649,63	100,00	1.482.353,43	100,00	0,00

PERCENTUAL DE APLICAÇÃO EM AÇÕES E SERVIÇOS PÚBLICOS DE SAÚDE SOBRE A RECEITA DE IMPOSTOS LÍQUIDA E TRANSFERÊNCIAS CONSTITUCIONAIS E LEGAIS (VII%) = (VII / IIIb x 100) - LIMITE CONSTITUCIONAL 15%	27,99
---	-------

VALOR REFERENTE À DIFERENÇA ENTRE O VALOR EXECUTADO E O LIMITE MÍNIMO CONSTITUCIONAL [VII - (15 x IIIb)/100]	688.000,24
--	------------

EXECUÇÃO DOS RESTOS A PAGAR NÃO PROCESSADOS INSCRITOS COM DISPONIBILIDADE DE CAIXA	INSCRITOS	CANCELADOS/PRESCRITOS	PAGOS	A PAGAR	PARCELA CONSIDERADA NO LIMITE
Inscritos em 2013	3.093,57	0,00	0,00	3.093,57	0,00
Inscritos em 2014	5.348,05	0,00	2.348,00	3.000,05	0,00
Total	8.441,62	0,00	2.348,00	6.093,62	0,00

CONTROLE DAS DESPESAS CUSTEADAS COM DISPONIBILIDADE DE CAIXA VINCULADA AOS RESTOS A PAGAR CANCELADOS OU PRESCRITOS CONSIDERADOS PARA FINS DE CUMPRIMENTO DO LIMITE ARTIGO 24, § 1º e 2º	DISPONIBILIDADE DE CAIXA VINCULADA AOS RESTOS A PAGAR CANCELADOS OU PRESCRITOS		
	Saldo Inicial	Despesas custeadas no exercício de referência (j)	Saldo Final (Não Aplicado)
Restos a Pagar Cancelados ou Prescritos em ...	0,00	0,00	0,00
Total (VIII)	0,00	0,00	0,00

CONTROLE DAS DESPESAS CUSTEADAS COM RECURSOS VINCULADOS À PARCELA DO PERCENTUAL MÍNIMO NÃO APLICADA EM AÇÕES E SERVIÇOS DE SAÚDE EM EXERCÍCIOS ANTERIORES - ARTIGOS 25 E 26	RECURSOS VINCULADOS À DIFERENÇA DE LIMITE NÃO CUMPRIDO		
	Saldo Inicial	Despesas custeadas no exercício de referência (k)	Saldo Final (Não Aplicado)
Diferença de limites não cumprido em ...	0,00	0,00	0,00
Total (IX)	0,00	0,00	0,00

FONTE: SCPI - Contabilidade [8.21.14.1611], PREFEITURA MUNICIPAL DE SEBASTIAO BARROS, Data/hora da emissão: 23/dez/2015 16h e 16m*

PREFEITURA MUNICIPAL DE SEBASTIAO BARROS
 AV. PRIMEIRO DE JANEIRO, S/N - CNPJ: 01.612.805/0001-59
ANEXO XXVI
 RELATÓRIO RESUMIDO DA EXECUÇÃO ORÇAMENTÁRIA
 ORÇAMENTO FISCAL E DA SEGURIDADE SOCIAL
DEMONSTRATIVO DA EXECUÇÃO DAS DESPESAS POR FUNÇÃO/SUBFUNÇÃO
 Referência: Setembro - Outubro /2015

Página 2 de 2

RREO - Anexo 2 (LRF, Art. 52, inciso II, alínea "c")

FUNÇÃO/SUBFUNÇÃO	DOTAÇÃO INICIAL	DOTAÇÃO ATUALIZADA (a)	DESPESAS EMPENHADAS			SALDO (c) = (a-b)	DESPESAS EXECUTADAS			SALDO (e) = (a-d)	INSCRITAS EM RESTOS A PAGAR NÃO PROCESSADOS (f)
			BIMESTRE	ATÉ BIMESTRE (b)	%		BIMESTRE	ATÉ BIMESTRE (d)	%		
Telecomunicações	45.850,00	45.850,00	0,00	0,00	0,00	45.850,00	0,00	0,00	0,00	45.850,00	0,00
Transporte	64.000,00	64.000,00	0,00	0,00	0,00	64.000,00	0,00	0,00	0,00	64.000,00	0,00
Transporte Rodoviário	64.000,00	64.000,00	0,00	0,00	0,00	64.000,00	0,00	0,00	0,00	64.000,00	0,00
Desporto e Lazer	145.547,00	28.238,00	25.000,00	25.000,00	0,30	3.238,00	25.000,00	25.000,00	0,31	3.238,00	0,00
Desporto Comunitário	145.547,00	28.238,00	25.000,00	25.000,00	0,30	3.238,00	25.000,00	25.000,00	0,31	3.238,00	0,00
Encargos Especiais	55.250,00	30.750,00	4.104,05	12.312,15	0,15	18.437,85	4.104,05	12.312,15	0,15	18.437,85	0,00
Serviço da Dívida Interna	24.250,00	28.250,00	4.104,05	12.312,15	0,15	15.937,85	4.104,05	12.312,15	0,15	15.937,85	0,00
Transferências	1.000,00	1.000,00	0,00	0,00	0,00	1.000,00	0,00	0,00	0,00	1.000,00	0,00
Outros Encargos Especiais	30.000,00	1.500,00	0,00	0,00	0,00	1.500,00	0,00	0,00	0,00	1.500,00	0,00
RESERVA DE CONTINGENCIA	120.000,00	120.000,00	0,00	0,00	0,00	120.000,00	0,00	0,00	0,00	120.000,00	0,00
Reserva de Contingência	120.000,00	120.000,00	0,00	0,00	0,00	120.000,00	0,00	0,00	0,00	120.000,00	0,00
DESPESAS INTRA-ORÇAMENTÁRIAS (II)	0,00	0,00	0,00	0,00	0,00	0,00	0,00	0,00	0,00	0,00	0,00
TOTAL (III)=(I+II)	11.728.154,00	11.728.154,00	1.724.885,65	8.447.309,84	100,00	3.280.844,16	1.344.653,61	8.013.758,26	100,00	3.714.395,74	0,00

NIVALDO ROBERTO NOGUEIRA RODRIGUES
 PREFEITO MUNICIPAL

ROBERTO DA CUNHA AZEVEDO
 SEC. DE FINANÇAS

CONTADOR CRC PI 145/O

FONTE: SCPI - Contabilidade [8.21.14.1611], PREFEITURA MUNICIPAL DE SEBASTIAO BARROS, Data/hora da emissão: 23/dez/2015 16h e 01m"

PREFEITURA MUNICIPAL DE SEBASTIAO BARROS
 AV. PRIMEIRO DE JANEIRO, S/N - CNPJ: 01.612.805/0001-59
ANEXO XVIII
 RELATÓRIO RESUMIDO DA EXECUÇÃO ORÇAMENTÁRIA
 DEMONSTRATIVO DAS RECEITAS E DESPESAS COM MANUTENÇÃO E DESENVOLVIMENTO DO ENSINO - MDE - MUNICÍPIOS
 ORÇAMENTO FISCAL E DA SEGURIDADE SOCIAL
 PERÍODO: Janeiro a Outubro 2015 / BIMESTRE Setembro - Outubro

Página 1 de 5

RREO - Anexo 8 (LDB, Art. 72)

RECEITA RESULTANTE DE IMPOSTOS (caput do art. 212 da Constituição)	PREVISÃO INICIAL	PREVISÃO ATUALIZADA (a)	RECEITAS REALIZADAS	
			Até o Bimestre (b)	(c) = (b/a)x100 (%)
			RS 1	
1. RECEITAS DE IMPOSTOS	178.500,00	178.500,00	64.239,55	35,99
1.1 - Receita Resultante do Imposto sobre a Propriedade Predial e Territorial Urbana - IPTU	10.500,00	10.500,00	0,00	0,00
1.1.1 - IPTU	10.500,00	10.500,00	0,00	0,00
1.1.2 - Multas, Juros de Mora e Outros Encargos do IPTU	0,00	0,00	0,00	0,00
1.1.3 - Dívida Ativa do IPTU	0,00	0,00	0,00	0,00
1.1.4 - Multas, Juros de Mora, Atualização Monetária e Outros Encargos da Dívida Ativa do IPTU	0,00	0,00	0,00	0,00
1.1.5 - (-) Deduções da Receita do IPTU	0,00	0,00	0,00	0,00
1.2 - Receitas Resultante do Imposto sobre Transmissão Inter Vivos - ITBI	8.000,00	8.000,00	38,24	0,48
1.2.1 - ITBI	8.000,00	8.000,00	38,24	0,48
1.2.2 - Multas, Juros de Mora e Outros Encargos do ITBI	0,00	0,00	0,00	0,00
1.2.3 - Dívida Ativa do ITBI	0,00	0,00	0,00	0,00
1.2.4 - Multas, Juros de Mora, Atualização Monetária e Outros Encargos da Dívida Ativa do ITBI	0,00	0,00	0,00	0,00
1.2.5 - (-) Deduções da Receita do ITBI	0,00	0,00	0,00	0,00
1.3 - Receitas Resultante do Imposto sobre Serviços de Qualquer Natureza - ISS	100.000,00	100.000,00	41.260,87	41,26
1.3.1 - ISS	100.000,00	100.000,00	41.260,87	41,26
1.3.2 - Multas, Juros de Mora e Outros Encargos do ISS	0,00	0,00	0,00	0,00
1.3.3 - Dívida Ativa do ISS	0,00	0,00	0,00	0,00
1.3.4 - Multas, Juros de Mora, Atualização Monetária e Outros Encargos da Dívida Ativa do ISS	0,00	0,00	0,00	0,00
1.3.5 - (-) Deduções da Receita de ISS	0,00	0,00	0,00	0,00
1.4 - Receitas Resultante do Imposto de Renda Retido na Fonte - IRRF	60.000,00	60.000,00	22.940,44	38,23
1.4.1 - IRRF	60.000,00	60.000,00	22.940,44	38,23
1.4.2 - Multas, Juros de Mora e Outros Encargos do IRRF	0,00	0,00	0,00	0,00
1.4.3 - Dívida Ativa do IRRF	0,00	0,00	0,00	0,00
1.4.4 - Multas, Juros de Mora, Atualização Monetária e Outros Encargos da Dívida Ativa do IRRF	0,00	0,00	0,00	0,00
1.4.5 - (-) Deduções da Receita do IRRF	0,00	0,00	0,00	0,00
1.5 - Receitas Resultante do Imposto Territorial Rural - ITR (CF, art. 153, §4º, inciso III)	0,00	0,00	0,00	0,00
1.5.1 - ITR	0,00	0,00	0,00	0,00
1.5.2 - Multas, Juros de Mora e Outros Encargos do ITR	0,00	0,00	0,00	0,00
1.5.3 - Dívida Ativa do ITR	0,00	0,00	0,00	0,00
1.5.4 - Multas, Juros de Mora, Atualização Monetária e Outros Encargos da Dívida Ativa do ITR	0,00	0,00	0,00	0,00
1.5.5 - (-) Deduções da Receita do ITR	0,00	0,00	0,00	0,00
2. RECEITAS DE TRANSFERÊNCIAS CONSTITUCIONAIS E LEGAIS	6.142.263,00	6.142.263,00	5.231.448,35	85,17
2.1 - Cota-Parte FPM	5.500.000,00	5.500.000,00	4.784.876,09	87,00
2.1.1 - Parcela referente à CF, art. 159, I alínea b	5.500.000,00	5.500.000,00	4.784.876,09	87,00
2.1.2 - Parcela referente à CF, art. 159, I alínea d	0,00	0,00	0,00	0,00
2.2 - Cota-Parte ICMS	450.000,00	450.000,00	442.089,28	98,24
2.3 - ICMS-Desoneração - L.C. nº87/1996	75.000,00	75.000,00	832,87	1,11
2.4 - Cota-Parte IPI-Exportação	30.000,00	30.000,00	129,72	0,43
2.5 - Cota-Parte ITR	81.263,00	81.263,00	3.520,39	4,33
2.6 - Cota-Parte IPVA	6.000,00	6.000,00	0,00	0,00
2.7 - Cota-Parte IOF-Ouro	0,00	0,00	0,00	0,00
3. TOTAL DA RECEITA DE IMPOSTOS (1+2)	6.320.763,00	6.320.763,00	5.295.687,90	83,78

FONTE: SCPI - Contabilidade [8.21.14.1611], PREFEITURA MUNICIPAL DE SEBASTIAO BARROS, Data/hora da emissão: 23/dez/2015 16h e 13m"

Portaria Nº 553 de 2014

SEBASTIAO BARROS - PI

LRF: Publicações obrigatórias

PREFEITURA MUNICIPAL DE SEBASTIAO BARROS

AV. PRIMEIRO DE JANEIRO, S/N - CNPJ: 01.612.805/0001-59

ANEXO XVIII

RELATÓRIO RESUMIDO DA EXECUÇÃO ORÇAMENTÁRIA

DEMONSTRATIVO DAS RECEITAS E DESPESAS COM MANUTENÇÃO E DESENVOLVIMENTO DO ENSINO - MDE - MUNICÍPIOS

ORÇAMENTO FISCAL E DA SEGURIDADE SOCIAL

PERÍODO: Janeiro a Outubro 2015 / BIMESTRE Setembro - Outubro

Página 4 de 5

RREO - Anexo 8 (LDB, Art. 72)

R\$ 1

DEDUÇÕES CONSIDERADAS PARA FINS DE LIMITE CONSTITUCIONAL	Valor
30. RESULTADOS LÍQUIDOS DAS TRANSFERÊNCIAS DO FUNDEB = (12)	1.208.309,92
31. DESPESAS CUSTEADAS COM A COMPLEMENTAÇÃO DO FUNDEB NO EXERCÍCIO	685.568,93
32. RECEITA DE APLICAÇÃO FINANCEIRA DOS RECURSOS DO FUNDEB ATÉ O BIMESTRE = (50 h)	6.371,34
33. DESPESAS CUSTEADAS COM O SUPERÁVIT FINANCEIRO, DO EXERCÍCIO ANTERIOR DO FUNDEB	0,00
34. DESPESAS CUSTEADAS COM O SUPERÁVIT FINANCEIRO, DO EXERCÍCIO ANTERIOR, DE OUTROS RECURSOS DE IMPOSTOS	0,00
35. RESTOS A PAGAR INSCRITOS NO EXERCÍCIO SEM DISPONIBILIDADE FINANCEIRA DE RECURSOS DE IMPOSTOS VINCULADOS AO ENSINO*	0,00
36. CANCELAMENTO, NO EXERCÍCIO, DE RESTOS A PAGAR INSCRITOS COM DISPONIBILIDADE FINANCEIRA DE RECURSOS DE IMPOSTOS VINCULADOS AO ENSINO = (46g)	0,00
37. TOTAL DAS DEDUÇÕES CONSIDERADAS PARA FINS DE LIMITE CONSTITUCIONAL (30+31+32+33+34+35+36)	1.900.250,19
38. TOTAL DAS DESPESAS PARA FINS DE LIMITE ((23+24)-37)	1.537.395,31
39. MÍNIMO DE 25% DAS RECEITAS RESULTANTES DE IMPOSTOS NA MDE* ((38)/(3)x100)%	29,03

OUTRAS INFORMAÇÕES PARA CONTROLE

OUTRAS DESPESAS CUSTEADAS COM RECEITAS ADICIONAIS PARA FINANCIAMENTO DO ENSINO	DOTAÇÃO INICIAL	DOTAÇÃO ATUALIZADA (d)	DESPESAS EMPENHADAS		DESPESAS LIQUIDADAS		INSCRITAS EM RESTOS A PAGAR NÃO PROCESSADOS (i)
			Até o Bimestre (e)	% (f)=(e/d)x100	Até o Bimestre (g)	% (h)=(g/d)x100	
40. DESPESAS CUSTEADAS COM A APLICAÇÃO FINANCEIRA DE OUTROS RECURSOS DE IMPOSTOS V	0,00	0,00	0,00	0,00	0,00	0,00	0,00
41. DESPESAS CUSTEADAS COM A CONTRIBUIÇÃO SOCIAL DO SALÁRIO-EDUCAÇÃO	0,00	0,00	765.307,49	0,00	735.124,49	0,00	0,00
42. DESPESAS CUSTEADAS COM OPERAÇÕES DE CRÉDITO	0,00	0,00	0,00	0,00	0,00	0,00	0,00
43. DESPESAS CUSTEADAS COM OUTRAS RECEITAS PARA FINANCIAMENTO DO ENSINO	0,00	0,00	17.561,04	0,00	17.561,04	0,00	0,00
44. TOTAL DAS OUTRAS DESPESAS CUSTEADAS COM RECEITAS ADICIONAIS PARA FINANCIAMENTO	0,00	0,00	782.868,53	0,00	752.685,53	0,00	0,00
45. TOTAL GERAL DAS DESPESAS COM MDE (29+44)	4.095.384,00	4.457.492,68	4.445.894,30	99,74	4.190.331,03	94,01	0,00

RESTOS A PAGAR INSCRITOS COM DISPONIBILIDADE FINANCEIRA DE RECURSOS DE IMPOSTOS VINCULADOS AO ENSINO	SALDO ATÉ O BIMESTRE	CANCELADO EM <ANO> (g)
46. RESTOS A PAGAR DE DESPESAS COM MDE		0,00
46.1 - Executados com Recursos de Impostos Vinculados ao Ensino	267.148,83	0,00
46.2 - Executados com Recursos do FUNDEB	11.934,72	0,00

FONTE: SCPI - Contabilidade [8.21.14.1611], PREFEITURA MUNICIPAL DE SEBASTIAO BARROS, Data/hora da emissão: 23/dez/2015 16h e 13m"

Portaria Nº 553 de 2014

PREFEITURA MUNICIPAL DE SEBASTIAO BARROS

AV. PRIMEIRO DE JANEIRO, S/N - CNPJ: 01.612.805/0001-59

ANEXO XVIII

RELATÓRIO RESUMIDO DA EXECUÇÃO ORÇAMENTÁRIA

DEMONSTRATIVO DAS RECEITAS E DESPESAS COM MANUTENÇÃO E DESENVOLVIMENTO DO ENSINO - MDE - MUNICÍPIOS

ORÇAMENTO FISCAL E DA SEGURIDADE SOCIAL


PERÍODO: Janeiro a Outubro 2015 / BIMESTRE Setembro - Outubro


Página 5 de 5

RREO - Anexo 8 (LDB, Art. 72)

R\$ 1

FLUXO FINANCEIRO DOS RECURSOS DO FUNDEB	VALOR
47. SALDO FINANCEIRO DO FUNDEB EM 31 DE DEZEMBRO DE 2014	8.003,69
48. (+) INGRESSO DE RECURSOS DO FUNDEB ATÉ O BIMESTRE	2.927.062,09
49. (-) PAGAMENTOS EFETUADOS ATÉ O BIMESTRE	2.933.682,44
49.1 - Orçamento do Exercício	2.702.387,94
49.2 - Restos a Pagar	231.294,50
50. (+) RECEITAS DE APLICAÇÃO FINANCEIRA DOS RECURSOS DO FUNDEB ATÉ O BIMESTRE	6.371,34
51. (=) SALDO FINANCEIRO DO FUNDEB NO EXERCÍCIO ATUAL	7.754,68


NIVALDO ROBERTO NOGUEIRA RODRIGUES
PREFEITO MUNICIPAL


ROBERTO DA CUNHA AZEVEDO
SEC. DE FINANÇAS


CONTADOR CRC PI 14510

- 1) Limites mínimos anuais a serem cumpridos no encerramento do exercício.
- 2) Art. 21, § 2º, Lei 11.494/2007: "Até 5% dos recursos recebidos à conta dos Fundos, inclusive relativos à complementação da União recebidos nos termos do §1º do art. 6º desta Lei, poderão ser utilizados no 1º trimestre do exercício imediatamente subsequente, mediante abertura de crédito adicional."
- 3) Caput do artigo 212 da CF/1988
- 4) Os valores referentes à parcela dos Restos a Pagar inscritos sem disponibilidade financeira vinculada à educação deverão ser informados somente no RREO do último bimestre do exercício.
- 5) Limites mínimos anuais a serem cumpridos no encerramento do exercício, no âmbito de atuação prioritária, conforme LDB, art. 11, V.
- 6) Nos cinco primeiros bimestres do exercício o acompanhamento poderá ser feito com base na despesa empenhada ou na despesa.
- 7) Essa coluna poderá ser apresentada somente no último bimestre

FONTE: SCPI - Contabilidade [8.21.14.1611], PREFEITURA MUNICIPAL DE SEBASTIAO BARROS, Data/hora da emissão: 23/dez/2015 16h e 13m"

Portaria Nº 553 de 2014

SEBASTIAO BARROS - PI

Publicações obrigatórias

PREFEITURA MUNICIPAL DE SEBASTIAO BARROS

AV. PRIMEIRO DE JANEIRO, S/N - CNPJ: 01.612.805/0001-59

ANEXO XVII

RELATÓRIO RESUMIDO DA EXECUÇÃO ORÇAMENTÁRIA

DEMONSTRATIVO DAS PARCERIAS PÚBLICO-PRIVADAS

ORÇAMENTO FISCAL E DA SEGURIDADE SOCIAL

Referência: Setembro - Outubro /

Página 1 de 1

RRRO - Anexo 13 (Lei nº 11.079, de 30.12.2004, arts. 22, 25 e 28)

R\$ 1

ESPECIFICAÇÃO	SALDO TOTAL EM 31 DE DEZEMBRO DO EXERCÍCIO ANTERIOR (a)	REGISTROS EFETUADOS EM 2015		SALDO TOTAL (b)
		NO BIMESTRE (d)	ATÉ O BIMESTRE (e)	
TOTAL DE ATIVOS	0,00	0,00	0,00	0,00
Direitos Futuros	0,00	0,00	0,00	0,00
Ativos Contabilizados na SPE	0,00	0,00	0,00	0,00
Contrapartida para Provisões de PPP	0,00	0,00	0,00	0,00
TOTAL DE PASSIVO (I)	0,00	0,00	0,00	0,00
Obrigações Não Relacionadas a Serviços	0,00	0,00	0,00	0,00
Contrapartida para Ativos da SPE	0,00	0,00	0,00	0,00
Provisões da PPP	0,00	0,00	0,00	0,00
GARANTIAS DE PPP (II)	0,00	0,00	0,00	0,00
SALDO LÍQUIDO DE PASSIVOS DE PPP (III)=(I-II)	0,00	0,00	0,00	0,00
PASSIVOS CONTINGENTES	0,00	0,00	0,00	0,00
Contraprestação Futuras	0,00	0,00	0,00	0,00
Riscos Não Provisionados	0,00	0,00	0,00	0,00
Outros Passivos Contingentes	0,00	0,00	0,00	0,00
ATIVOS CONTINGENTES	0,00	0,00	0,00	0,00
Serviços Futuros	0,00	0,00	0,00	0,00
Outros Ativos Contingentes	0,00	0,00	0,00	0,00
Investimentos	0,00	0,00	0,00	0,00
Inversões Financeiras	0,00	0,00	0,00	0,00
Amortização da Dívida	0,00	0,00	0,00	0,00
TOTAL (IV)	0,00	0,00	0,00	0,00

ESPECIFICAÇÃO	2014	2015	2016	2017	2018	2019	2020	2021	2022	2023	2024
Do Ente Federado	0,00	0,00	0,00	0,00	0,00	0,00	0,00	0,00	0,00	0,00	0,00
Das Entidades Não-Dependentes	0,00	0,00	0,00	0,00	0,00	0,00	0,00	0,00	0,00	0,00	0,00
TOTAL DAS DESPESAS	0,00	0,00	0,00	0,00	0,00	0,00	0,00	0,00	0,00	0,00	0,00
RECEITA CORRENTE LÍQUIDA (RCL)	0,00	0,00	0,00	0,00	0,00	0,00	0,00	0,00	0,00	0,00	0,00
TOTAL DAS DESPESAS / RCL (%)	0,00	0,00	0,00	0,00	0,00	0,00	0,00	0,00	0,00	0,00	0,00

FONTE: SCPI - Contabilidade [8.21.14.1611], PREFEITURA MUNICIPAL DE SEBASTIAO BARROS, Data/hora da emissão: 23/dez/2015 16h e 17m

Portaria Nº 553 de 2014

PREFEITURA MUNICIPAL DE SEBASTIAO BARROS

AV. PRIMEIRO DE JANEIRO, S/N - CNPJ: 01.612.805/0001-59

ANEXO XXXII

RELATÓRIO RESUMIDO DA EXECUÇÃO ORÇAMENTÁRIA

DEMONSTRATIVO DAS RECEITAS DE OPERAÇÃO DE CRÉDITO E DESPESAS DE CAPITAL

ORÇAMENTO FISCAL E DA SEGURIDADE SOCIAL

Referência: Setembro - Outubro /2015

Página 1 de 1

RRRO - ANEXO 9 (LRF, art.53, § 1º, inciso 3)

R\$ 1

RECEITAS	PREVISÃO ATUALIZADA (a)	RECEITAS REALIZADAS Até o Bimestre (b)			SALDO NÃO REALIZADO (c) = (a-b)
RECEITAS DE OPERAÇÃO DE CRÉDITO (I)	0,00				0,00
DESPESAS	DOTAÇÃO ATUALIZADA (d)	DESPESAS EMPENHADAS (e)	DESPESAS LIQUIDADAS	INSCRITAS EM RESTOS A PAGAR NÃO PROCESSADOS	SALDO NÃO EXECUTADO (f) = (d-e)
DESPESAS DE CAPITAL	1.048.372,28	414.337,45	414.337,45	0,00	634.034,83
(-) Incentivos Fiscais a Contribuinte	0,00	0,00	0,00	0,00	0,00
(-) Incentivos Fiscais a Contribuinte por Instituições Financeiras	0,00	0,00	0,00	0,00	0,00
DESPESAS DE CAPITAL LÍQUIDA (II)	1.048.372,28	414.337,45	414.337,45	0,00	634.034,83
RESULTADO PARA APURAÇÃO DA REGRA DE OURO (III) = (I - II)	-1.048.372,28 <(a-d)>	-414.337,45 <(b-e)>	-	-	-634.034,83 <(c-f)>

 NIVALDO ROBERTO NOGUEIRA RODRIGUES
 PREFEITO MUNICIPAL

 ROBERIO DA CUNHA AZEVEDO
 SEC. DE FINANÇAS

 CONPLAN
 CONTADOR CRC PI 145/O

Notas:

1 < Operações de Crédito descritas na CF, art. 167, inciso III>

2 Durante o exercício, somente as despesas liquidadas são consideradas executadas. No encerramento do exercício, as despesas não liquidadas inscritas em restos a pagar não processados são também consideradas executadas. Dessa forma, para maior transparência, as despesas executadas estão segregadas em:

a) Despesas liquidadas, consideradas aquelas em que houve a entrega do material ou serviço, nos termos do art. 63 da Lei 4.320/64;

b) Despesas empenhadas, mas não liquidadas, inscritas em Restos a Pagar não processados, consideradas liquidadas no encerramento do exercício, por força do art.35, inciso II da Lei 4.320/64.

FONTE: SCPI - Contabilidade [8.21.14.1611], PREFEITURA MUNICIPAL DE SEBASTIAO BARROS, Data/hora da emissão: 23/dez/2015 16h e 15m

PREFEITURA MUNICIPAL DE SEBASTIAO BARROS

AV. PRIMEIRO DE JANEIRO, S/N - CNPJ: 01.612.805/0001-59

ANEXO XXVIII

RELATÓRIO RESUMIDO DA EXECUÇÃO ORÇAMENTÁRIA
DEMONSTRATIVO DAS RECEITAS E DESP. PREVIDENCIÁRIAS DO REGIME PRÓPRIO DOS SERV. PÚBLICOS
ORÇAMENTO FISCAL E DA SEGURIDADE SOCIAL

Referência: Setembro - Outubro /2015

Página 1 de 3

RECEITAS PREVIDENCIÁRIAS	PREVISÃO INICIAL	PREVISÃO ATUALIZADA	RECEITAS REALIZADAS	
			Jan a Out 2015	Jan a Out 2014
			R\$ 1	
RECEITAS PREVIDENCIÁRIAS - RPPS (EXCETO INTRA-ORÇAMENTÁRIAS) (I)	0,00	0,00	0,00	0,00
RECEITAS CORRENTES	0,00	0,00	0,00	0,00
Receita de Contribuição dos Segurados	0,00	0,00	0,00	0,00
Pessoal Civil	0,00	0,00	0,00	0,00
Ativo	0,00	0,00	0,00	0,00
Inativo	0,00	0,00	0,00	0,00
Pensionista	0,00	0,00	0,00	0,00
Pessoal Militar	0,00	0,00	0,00	0,00
Ativo	0,00	0,00	0,00	0,00
Inativo	0,00	0,00	0,00	0,00
Pensionista	0,00	0,00	0,00	0,00
Outras Receitas de Contribuições	0,00	0,00	0,00	0,00
Receita Patrimonial	0,00	0,00	0,00	0,00
Receitas Imobiliárias	0,00	0,00	0,00	0,00
Receitas de Valores Mobiliários	0,00	0,00	0,00	0,00
Outras Receitas Patrimoniais	0,00	0,00	0,00	0,00
Receita de Serviços	0,00	0,00	0,00	0,00
Outras Receitas Correntes	0,00	0,00	0,00	0,00
Compensação Previdenciária do RGPS para o RPPS	0,00	0,00	0,00	0,00
Demais Receitas Correntes	0,00	0,00	0,00	0,00
RECEITAS DE CAPITAL	0,00	0,00	0,00	0,00
Alienação de Bens, Direitos e Ativos	0,00	0,00	0,00	0,00
Amortização de Empréstimo	0,00	0,00	0,00	0,00
Outras Receitas de Capital	0,00	0,00	0,00	0,00
RECEITAS PREVIDENCIÁRIAS - RPPS (INTRA-ORÇAMENTÁRIAS) (II)	47.000,00	47.000,00	0,00	0,00
TOTAL DAS RECEITAS PREVIDENCIÁRIAS - RPPS (III) = (I+II)	47.000,00	47.000,00	0,00	0,00

FONTE: SCPJ - Contabilidade [8.21.14.1611], PREFEITURA MUNICIPAL DE SEBASTIAO BARROS, Data/hora da emissão: 23/12/2015 16h e 04m"

PREFEITURA MUNICIPAL DE SEBASTIAO BARROS

AV. PRIMEIRO DE JANEIRO, S/N - CNPJ: 01.612.805/0001-59

ANEXO XXVIII

RELATÓRIO RESUMIDO DA EXECUÇÃO ORÇAMENTÁRIA
DEMONSTRATIVO DAS RECEITAS E DESP. PREVIDENCIÁRIAS DO REGIME PRÓPRIO DOS SERV. PÚBLICOS
ORÇAMENTO FISCAL E DA SEGURIDADE SOCIAL

Referência: Setembro - Outubro /2015

Página 2 de 3

DESPESAS PREVIDENCIÁRIAS	DOTAÇÃO INICIAL	DOTAÇÃO ATUALIZADA	DESPESAS EMPENHADAS		DESPESAS LIQUIDADAS		INSCRITAS EM RESTOS A PAGAR NÃO PROCESSADOS	
			Jan a Out/2015	Jan a Out/2014	Jan a Out/2015	Jan a Out/2014	Em 2015	Em 2014
			R\$ 1					
DESPESAS PREVIDENCIÁRIAS - RPPS (EXCETO INTRA-ORÇAMENTÁRIAS) (IV)	184.000,00	184.000,00	0,00	0,00	0,00	0,00	0,00	0,00
ADMINISTRAÇÃO	165.000,00	165.000,00	0,00	0,00	0,00	0,00	0,00	0,00
Despesas Correntes	155.000,00	155.000,00	0,00	0,00	0,00	0,00	0,00	0,00
Despesas de Capital	10.000,00	10.000,00	0,00	0,00	0,00	0,00	0,00	0,00
PREVIDÊNCIA	19.000,00	19.000,00	0,00	0,00	0,00	0,00	0,00	0,00
Pessoal Civil	19.000,00	19.000,00	0,00	0,00	0,00	0,00	0,00	0,00
Aposentados	8.000,00	8.000,00	0,00	0,00	0,00	0,00	0,00	0,00
Pensões	10.000,00	10.000,00	0,00	0,00	0,00	0,00	0,00	0,00
Outros Benefícios Previdenciários	1.000,00	1.000,00	0,00	0,00	0,00	0,00	0,00	0,00
Pessoal Militar	0,00	0,00	0,00	0,00	0,00	0,00	0,00	0,00
Reformas	0,00	0,00	0,00	0,00	0,00	0,00	0,00	0,00
Pensões	0,00	0,00	0,00	0,00	0,00	0,00	0,00	0,00
Outros Benefícios Previdenciários	0,00	0,00	0,00	0,00	0,00	0,00	0,00	0,00
Outras Despesas Previdenciárias	0,00	0,00	0,00	0,00	0,00	0,00	0,00	0,00
Compensação Previdenciária do RPPS para o RGPS	0,00	0,00	0,00	0,00	0,00	0,00	0,00	0,00
Demais Despesas Previdenciárias	0,00	0,00	0,00	0,00	0,00	0,00	0,00	0,00
DESPESAS PREVIDENCIÁRIAS - RPPS (INTRA-ORÇAMENTÁRIAS) (V)	0,00	0,00	0,00	0,00	0,00	0,00	0,00	0,00
TOTAL DAS DESPESAS PREVIDENCIÁRIAS - RPPS (VI) = (IV+V)	184.000,00	184.000,00	0,00	0,00	0,00	0,00	0,00	0,00
RESULTADO PREVIDENCIÁRIO (VII) = (III-VI)	-137.000,00	-137.000,00	0,00	0,00	0,00	0,00	0,00	0,00
APORTES DE RECURSOS PARA O REGIME PRÓPRIO DE PREVIDÊNCIA DO SERVIDOR			APORTES REALIZADOS					
TOTAL DOS APORTES PARA O EPFS					0,00			
Plano Financeiro					0,00			
Recursos para Cobertura de Insuficiências Financeiras					0,00			
Recursos para Formação de Reserva					0,00			
Outros Aportes para o RPPS					0,00			
Plano Previdenciário					0,00			
Recursos para Cobertura de Déficit Financeiro					0,00			
Recursos para Cobertura de Déficit Atuarial					0,00			
Outros Aportes para o RPPS					0,00			
RESERVA ORÇAMENTÁRIA DO RPPS			PREVISÃO ORÇAMENTÁRIA		0,00			
VALOR					0,00			
BENS E DIREITOS DO RPPS			PERÍODO DE REFERÊNCIA					
					Em 2015		Em 2014	
CAIXA					0,00		0,00	
BANCOS CONTA MOVIMENTO					475.491,73		106.440,30	
INVESTIMENTOS					445.316,08		445.316,08	
OUTROS BENS E DIREITOS					0,00		0,00	

FONTE: SCPJ - Contabilidade [8.21.14.1611], PREFEITURA MUNICIPAL DE SEBASTIAO BARROS, Data/hora da emissão: 23/12/2015 16h e 04m"

SEBASTIAO BARROS - PI

Publicações obrigatórias

PREFEITURA MUNICIPAL DE SEBASTIAO BARROS

AV. PRIMEIRO DE JANEIRO, S/N - CNPJ: 01.612.805/0001-59

ANEXO XXVIII

RELATÓRIO RESUMIDO DA EXECUÇÃO ORÇAMENTÁRIA
DEMONSTRATIVO DAS RECEITAS E DESP. PREVIDENCIÁRIAS DO REGIME PRÓPRIO DOS SERV. PÚBLICOS
ORÇAMENTO FISCAL E DA SEGURIDADE SOCIAL

Referência: Setembro - Outubro /2015


Página 3 de 3

RREO - ANEXO 4 (LRF, art. 53, inciso II)

R\$ 1

RECEITAS INTRA-ORÇAMENTÁRIAS - RPPS	PREVISÃO INICIAL	PREVISÃO ATUALIZADA	RECEITAS REALIZADAS	
			Jan a Out 2015	Jan a Out 2014
RECEITAS CORRENTES (VIII)	47.000,00	47.000,00	0,00	0,00
Recargas de Contribuições	0,00	0,00	0,00	0,00
Patronal	0,00	0,00	0,00	0,00
Pessoal Civil	0,00	0,00	0,00	0,00
Ativo	0,00	0,00	0,00	0,00
Inativo	0,00	0,00	0,00	0,00
Pensionista	0,00	0,00	0,00	0,00
Pessoal Militar	0,00	0,00	0,00	0,00
Ativo	0,00	0,00	0,00	0,00
Inativo	0,00	0,00	0,00	0,00
Pensionista	0,00	0,00	0,00	0,00
Para Cobertura de Déficit Atuarial	0,00	0,00	0,00	0,00
Em Regime de Débitos e Parcelamentos	0,00	0,00	0,00	0,00
Recarga Patrimonial	0,00	0,00	0,00	0,00
Recarga de Serviços	0,00	0,00	0,00	0,00
Outras Recargas Correntes	47.000,00	47.000,00	0,00	0,00
RECEITAS DE CAPITAL (IX)	0,00	0,00	0,00	0,00
Alienação de Bens	0,00	0,00	0,00	0,00
Amortização de Empréstimos	0,00	0,00	0,00	0,00
Outras Receitas de Capital	0,00	0,00	0,00	0,00
TOTAL DAS RECEITAS PREVIDENCIÁRIAS INTRA-ORÇAMENTÁRIAS (X) = (VIII + IX)	47.000,00	47.000,00	0,00	0,00

DESPESAS INTRA-ORÇAMENTÁRIAS - RPPS	DOTAÇÃO INICIAL	DOTAÇÃO ATUALIZADA	DESPESAS EMPENHADAS		DESPESAS LIQUIDADAS		INSCRITAS EM RESTOS A PAGAR NÃO PROCESSADOS	
			Jan a Out/2015	Jan a Out/2014	Jan a Out/2015	Jan a Out/2014	Em 2015	Em 2014
ADMINISTRAÇÃO (XI)	0,00	0,00	0,00	0,00	0,00	0,00	0,00	0,00
Despesas Correntes	0,00	0,00	0,00	0,00	0,00	0,00	0,00	0,00
Despesas de Capital	0,00	0,00	0,00	0,00	0,00	0,00	0,00	0,00
TOTAL DAS DESPESAS PREVIDENCIÁRIAS INTRA-ORÇAMENTÁRIAS (XII) = (XI)	0,00	0,00	0,00	0,00	0,00	0,00	0,00	0,00



NIVALDO ROBERTO NOGUEIRA RODRIGUES
PREFEITO MUNICIPAL



ROBERTO DA CUNHA AZEVEDO
SEC. DE FINANÇAS



CONTADOR CRC PI 1450

FONTE: SCPI - Contabilidade [8.21.14.1611], PREFEITURA MUNICIPAL DE SEBASTIAO BARROS, Data/hora da emissão: 23/dez/2015 16h e 04m*

PREFEITURA MUNICIPAL DE SEBASTIAO BARROS

AV. PRIMEIRO DE JANEIRO, S/N - CNPJ: 01.612.805/0001-59

ANEXO XXVII

RELATÓRIO RESUMIDO DA EXECUÇÃO ORÇAMENTÁRIA
DEMONSTRATIVO DA RECEITA CORRENTE LÍQUIDA
ORÇAMENTO FISCAL E DA SEGURIDADE SOCIAL

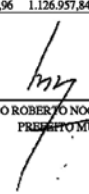
Referência: Setembro - Outubro /2015

Página 1 de 1

RREO - ANEXO 3 (LRF, Art. 53, inciso I)

R\$ 1


ESPECIFICAÇÃO	EVOLUÇÃO DA RECEITA REALIZADA NOS ÚLTIMOS 12 MESES												TOTAL (ÚLTIMOS 12 MESES)	PREVISÃO ATUALIZADA
	NOV/2014	DEZ/2014	JAN/2015	FEV/2015	MAR/2015	ABR/2015	MAI/2015	JUN/2015	JUL/2015	AGO/2015	SET/2015	OUT/2015		
RECEITAS CORRENTES (I)	919.736,35	1.241.106,53	1.105.523,72	1.074.467,10	803.388,72	1.140.513,52	1.002.153,50	1.000.154,07	780.141,22	918.124,00	776.175,62	918.330,74	11.679.815,09	11.256.289,60
RECEITA TRIBUTÁRIA	3.018,74	3.587,82	3.787,38	3.752,48	4.306,65	3.405,71	3.308,39	2.980,17	4.712,53	4.015,97	1.710,49	32.259,78	70.846,11	189.500,00
IPTU	0,00	0,00	0,00	0,00	0,00	0,00	0,00	0,00	0,00	0,00	0,00	0,00	0,00	10.500,00
ISS	550,82	1.201,03	1.235,43	1.002,87	1.494,09	841,31	982,83	624,27	2.493,13	1.597,92	949,65	30.039,37	43.012,72	100.000,00
ITBI	0,00	0,00	0,00	0,00	0,00	0,00	0,00	0,00	0,00	38,24	0,00	0,00	38,24	8.000,00
IRRF	2.467,92	2.386,79	2.551,95	2.749,61	2.812,56	2.564,40	2.325,56	2.355,90	2.219,40	2.379,81	760,84	2.220,41	27.795,15	60.000,00
Outras receitas Tributárias	0,00	0,00	0,00	0,00	0,00	0,00	0,00	0,00	0,00	0,00	0,00	0,00	0,00	11.000,00
RECEITA DE CONTRIBUIÇÕES	0,00	42.762,60	0,00	0,00	0,00	0,00	0,00	0,00	0,00	0,00	0,00	0,00	42.762,60	131.000,00
RECEITA PATRIMONIAL	1.902,35	1.716,51	1.304,28	1.538,76	616,51	2.067,36	3.920,06	1.459,77	1.668,81	1.763,35	14.535,32	1.005,37	33.498,45	124.689,60
RECEITA AGROPECUÁRIA	0,00	0,00	0,00	0,00	0,00	0,00	0,00	0,00	0,00	0,00	0,00	0,00	0,00	0,00
RECEITA INDUSTRIAL	0,00	0,00	0,00	0,00	0,00	0,00	0,00	0,00	0,00	0,00	0,00	0,00	0,00	0,00
RECEITA DE SERVIÇO	0,00	0,00	0,00	0,00	0,00	0,00	0,00	0,00	0,00	0,00	0,00	0,00	0,00	8.000,00
TRANSFERÊNCIAS CORRENTES	914.815,26	1.193.039,60	1.100.432,06	1.069.175,86	798.465,56	1.135.040,45	994.925,05	995.714,13	773.759,88	912.344,68	759.929,81	885.065,39	11.532.707,93	10.800.100,00
Cota Parte do FPM	472.844,80	760.526,42	581.161,43	593.253,22	432.097,84	466.348,07	573.478,04	498.984,02	437.093,53	432.135,07	360.273,69	410.051,18	6.018.247,31	5.500.000,00
Cota Parte do ICMS	47.714,63	51.187,15	46.694,09	45.900,92	41.032,77	43.435,58	41.253,00	47.961,95	43.484,69	43.629,10	52.601,51	36.095,67	540.991,06	450.000,00
Cota Parte do IPVA	509,10	626,95	0,00	0,00	0,00	0,00	0,00	0,00	0,00	0,00	0,00	0,00	1.136,05	6.000,00
Cota Parte do ITR	162,33	0,00	0,00	6,23	184,94	171,98	437,30	113,06	27,21	134,97	706,44	1.738,26	3.682,72	81.263,00
Transf. da LC 87/1996	85,56	171,12	0,00	0,00	0,00	342,25	81,77	81,77	81,77	81,77	81,77	81,77	1.089,55	75.000,00
Transf. da LC 81/1989	13,79	13,59	19,16	11,40	11,18	11,71	13,21	12,58	11,60	12,33	12,30	14,25	157,10	30.000,00
Transferências do FUNDEB	264.456,70	280.270,56	286.739,04	369.442,11	235.300,48	527.864,13	244.671,55	308.257,37	196.209,26	284.061,92	207.936,83	266.579,40	3.471.789,35	2.800.000,00
Outras Transferências Correntes	129.028,35	100.243,81	185.818,34	60.561,98	89.838,35	96.866,73	134.990,18	140.303,38	96.851,82	152.289,52	138.317,27	170.505,06	1.495.614,79	1.857.837,00
Outras Receitas Correntes	0,00	0,00	0,00	0,00	0,00	0,00	0,00	0,00	0,00	0,00	0,00	0,00	0,00	3.000,00
DEDUÇÕES (II)	104.161,39	114.148,69	125.571,07	127.832,03	94.663,05	102.059,53	123.049,96	109.428,10	82.615,08	95.196,14	82.953,79	89.814,49	1.251.493,32	1.359.452,60
Contrib. do Servidor para o Plano de Previdência	0,00	0,00	0,00	0,00	0,00	0,00	0,00	0,00	0,00	0,00	0,00	0,00	0,00	131.000,00
Compens. Financ. entre Regimes Previd.	0,00	0,00	0,00	0,00	0,00	0,00	0,00	0,00	0,00	0,00	0,00	0,00	0,00	0,00
Dedução da Receita para Formação do FUNDEB	104.161,39	114.148,69	125.571,07	127.832,03	94.663,05	102.059,53	123.049,96	109.428,10	82.615,08	95.196,14	82.953,79	89.814,49	1.251.493,32	1.228.452,60
RECEITA CORRENTE LÍQUIDA (I)-(II)	815.574,96	1.126.957,84	979.952,65	946.635,07	708.725,67	1.038.453,99	879.103,54	890.725,97	697.526,14	822.927,86	693.221,83	828.516,25	10.428.321,77	9.896.837,00



NIVALDO ROBERTO NOGUEIRA RODRIGUES
PREFEITO MUNICIPAL



ROBERTO DA CUNHA AZEVEDO
SEC. DE FINANÇAS



CONTADOR CRC PI 1450

FONTE: SCPI - Contabilidade [8.21.14.1611], PREFEITURA MUNICIPAL DE SEBASTIAO BARROS, Data/hora da emissão: 23/dez/2015 16h e 03m*

PREFEITURA MUNICIPAL DE SEBASTIAO BARROS

AV. PRIMEIRO DE JANEIRO, S/N - CNPJ: 01.612.805/0001-59

ANEXO XXXVI

**RELATÓRIO RESUMIDO DA EXECUÇÃO ORÇAMENTÁRIA
DEMONSTRATIVO SIMPLIFICADO DO RELATÓRIO RESUMIDO DA EXECUÇÃO ORÇAMENTÁRIA
ORÇAMENTO FISCAL E DA SEGURIDADE SOCIAL**

Referência: Setembro - Outubro /2015

Página 1 de 2

LRF, Art. 48 – Anexo 14

R\$ 1

BALANÇO ORÇAMENTÁRIO - RECEITAS		Até Bimestre			
Previsão Inicial da Receita				11.728.154,00	
Previsão Atualizada da Receita				11.728.154,00	
Receitas Realizadas				8.648.304,16	
Saldos de Exercícios Anteriores				0,00	
Deficit Orçamentário				0,00	
BALANÇO ORÇAMENTÁRIO - DESPESAS		Até Bimestre			
Dotação Inicial				11.728.154,00	
Créditos Adicionais				0,00	
Dotação Atualizada				11.728.154,00	
Despesas Empenhadas				8.447.309,84	
Despesas Executadas				8.013.758,26	
Líquidas				8.013.758,26	
Despesas Pagas				7.669.563,17	
Superavit Orçamentário				634.545,90	
DESPESAS POR FUNÇÃO / SUBFUNÇÃO		Até Bimestre			
Despesas Empenhadas				8.447.309,84	
Despesas Executadas				8.013.758,26	
Líquidas				8.013.758,26	
RECEITA CORRENTE LÍQUIDA - RCL		Até Bimestre			
Receita Corrente Líquida				10.428.321,77	
RECEITAS/DESPESAS DOS REGIMES DE PREVIDÊNCIA		Até Bimestre			
REGIME GERAL DE PREVIDÊNCIA SOCIAL					
Receitas Previdenciárias (I)				0,00	
Despesas Previdenciárias Executadas (II)				0,00	
Líquidas				0,00	
Resultado Previdenciário (III)=(I-II)				0,00	
REGIME PRÓPRIO DE PREVIDÊNCIA SOCIAL DOS SERVIDORES PÚBLICOS					
Receitas Previdenciárias (IV)				0,00	
Despesas Previdenciárias Executadas (V)				0,00	
Líquidas				0,00	
Resultado Previdenciário (VI)=(IV-V)				0,00	
RESULTADO NOMINAL E PRIMÁRIO		Meta Fixada no Anexo de Metas Fiscais da LDO	Resultado Apurado até o Bimestre	% em Relação à Meta	
		(a)	(b)	(b/a)	
Resultado Nominal		0,00	-53.461,80	0,00	
Resultado Primário		0,00	616.978,46	0,00	
MOVIMENTAÇÃO DOS RESTOS A PAGAR		Inscrição	Cancelamento Até o Bimestre	Pagamento Até o Bimestre	Saldo a Pagar
RESTOS A PAGAR PROCESSADOS					
CÂMARA MUNICIPAL		2.270.303,45	0,00	810.216,11	1.460.087,34
PREFEITURA MUNICIPAL		1.320,84	0,00	0,00	1.320,84
RESTOS A PAGAR NÃO PROCESSADOS					
CÂMARA MUNICIPAL		2.268.982,61	0,00	810.216,11	1.458.766,50
PREFEITURA MUNICIPAL		144.769,32	0,00	13.563,11	131.206,21
CÂMARA MUNICIPAL		103,50	0,00	0,00	103,50
PREFEITURA MUNICIPAL		144.665,82	0,00	13.563,11	131.102,71
DESPESAS COM MANUTENÇÃO E DESENVOLVIMENTO DO ENSINO - MDE		Valor Apurado até o	Limites Constitucionais Anuais		
			% Mínimo a Aplicar no Exercício	% Aplicado até o Bimestre	
Mínimo Anual de <18% / 25%> das Receitas de Impostos em MDE		1.537.395,31	<25%/18%>	29,03	
Mínimo Anual de 60% do FUNDEB na Remun. Magistério Ensino Infantil e Fundamental		1.856.382,71	60%	63,28	

FONTE: SCPI - Contabilidade [8.21.14.1611], PREFEITURA MUNICIPAL DE SEBASTIAO BARROS, Data/hora da emissão: 23/dez/2015 16h e 17m"

PREFEITURA MUNICIPAL DE SEBASTIAO BARROS

AV. PRIMEIRO DE JANEIRO, S/N - CNPJ: 01.612.805/0001-59

ANEXO XXXVI

RELATÓRIO RESUMIDO DA EXECUÇÃO ORÇAMENTÁRIA
DEMONSTRATIVO SIMPLIFICADO DO RELATÓRIO RESUMIDO DA EXECUÇÃO ORÇAMENTÁRIA
ORÇAMENTO FISCAL E DA SEGURIDADE SOCIAL

Referência: Setembro - Outubro /2015

Página 2 de 2

LRF, Art. 48 – Anexo 14

R\$ 1

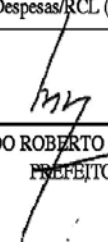
RECEITAS DE OPERAÇÕES DE CRÉDITO E DESPESAS DE CAPITAL	Valor Apurado até o Bimestre	Saldo Não Realizado
RECEITAS DE OPERAÇÃO DE CRÉDITO (I)	0,00	0,00
DESPESAS DE CAPITAL LÍQUIDA (II)	414.337,45	634.034,83

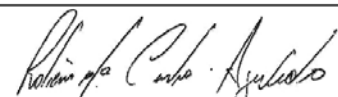
PROJEÇÃO ATUARIAL DOS REGIMES DE PREVIDÊNCIA	Exercício em	10º Exercício	20º Exercício	35º Exercício
REGIME GERAL DE PREVIDÊNCIA SOCIAL	0,00	0,00	0,00	0,00
Receitas Previdenciárias (I)	0,00	0,00	0,00	0,00
Despesas Previdenciárias (II)	0,00	0,00	0,00	0,00
Resultado Previdenciário (I-II)	0,00	0,00	0,00	0,00
REGIME PRÓPRIO DE PREVIDÊNCIA SOCIAL DOS SERVIDORES PÚBLICOS	0,00	0,00	0,00	0,00
Receitas Previdenciárias (IV)	0,00	0,00	0,00	0,00
Despesas Previdenciárias (V)	0,00	0,00	0,00	0,00
Resultado Previdenciário (IV-V)	0,00	0,00	0,00	0,00


RECEITA DA ALIENAÇÃO DE ATIVOS E APLICAÇÃO DOS RECURSOS	Valor apurado até o Bimestre	Saldo Não Realizado
Receita de Capital Resultante de Alienação de Ativos	0,00	0,00
Aplicação dos Recursos da Alienação de Ativos	0,00	0,00

DESPESAS COM AÇÕES E SERVIÇOS PÚBLICOS DE SAÚDE	Valor Apurado até o	Limites Constitucionais Anuais	
		% Mínimo a Aplicar no Exercício	% Aplicado até o Bimestre
Despesas Próprias com Ações e Serviços Públicos de Saúde	1.482.353,43	15,00	27,99
Líquidas	1.482.353,43	15,00	27,99

DESPESAS DE CARÁTER CONTINUADO DERIVADAS DE PPP	Valor Apurado no Exercício Corrente
Total das Despesas/RCL (%)	0,00


NIVALDO ROBERTO NOGUEIRA RODRIGUES
PREFEITO MUNICIPAL


ROBERIO DA CUNHA AZEVEDO
SEC. DE FINANÇAS


CONPLAN
CONTADOR CRC PI 145/O

FONTE: SCPI - Contabilidade [8.21.14.1611], PREFEITURA MUNICIPAL DE SEBASTIAO BARROS, Data/hora da emissão: 23/dez/2015 16h e 17m"

PREFEITURA MUNICIPAL DE SEBASTIAO BARROS

AV. PRIMEIRO DE JANEIRO, S/N - CNPJ: 01.612.805/0001-59

ANEXO XXXI

**RELATÓRIO RESUMIDO DA EXECUÇÃO ORÇAMENTÁRIA
DEMONSTRATIVO DOS RESTOS A PAGAR POR PODER E ÓRGÃO**

ORÇAMENTO FISCAL E DA SEGURIDADE SOCIAL

Referência: Setembro - Outubro /2015

Página 1 de 1

RREO - Anexo 7 (LRF, art. 53, inciso V)

R\$ 1

PODER / ORGÃO	RESTOS A PAGAR PROCESSADOS E NÃO PROCESSADOS LIQUIDADOS EM EXERCÍCIOS ANTERIORES						RESTOS A PAGAR NÃO PROCESSADOS						Saldo Total (b)	
	Inscritos			Saldo (a)	Cancelados	Pagos	Inscritos			Liquidados	Pagos	Cancelados		Saldo (b)
	Exercícios Anteriores	Em 31 de Dezembro 2014	Em 31 de Dezembro 2014				Exercícios Anteriores	Em 31 de Dezembro 2014	Em 31 de Dezembro 2014					
01 RESTOS A PAGAR (EXCETO INTRA-ORÇAMENTÁRIOS) (I)	857.967,11	1.412.336,34	810.216,11	0,00	1.460.087,34	0,00	52.428,17	92.341,15	13.563,11	13.563,11	0,00	131.206,21	1.591.293,55	
0101 CÂMARA MUNICIPAL (exceto Intra-Orçam.)(I)	850,26	470,58	0,00	0,00	1.320,84	0,00	103,50	103,50	0,00	0,00	0,00	103,50	1.424,34	
0101 CÂMARA MUNICIPAL	850,26	470,58	0,00	0,00	1.320,84	0,00	103,50	103,50	0,00	0,00	0,00	103,50	1.424,34	
02 PREFEITURA MUNICIPAL (exceto Intra-Orçam.)(I)	857.116,85	1.411.865,76	810.216,11	0,00	1.458.766,50	0,00	52.428,17	92.237,65	13.563,11	13.563,11	0,00	131.102,71	1.589.869,21	
0201 GABINETE DO PREFEITO	43.407,25	16.171,95	16.086,95	0,00	43.492,25	0,00	2.340,99	0,00	0,00	0,00	0,00	2.340,99	45.833,24	
0204 SEC. MUN. DE ADMINISTRAÇÃO E FINANÇAS	431.924,15	393.862,67	205.657,89	0,00	620.128,93	0,00	12.684,02	75.672,30	11.215,11	11.215,11	0,00	77.141,21	697.270,14	
0205 SEC. DE DESENVOLVIMENTO E PLANEJAMENTO ECONÔMICO	67.240,69	140.847,47	49.078,39	0,00	159.009,77	0,00	3.093,57	3.900,05	900,00	900,00	0,00	6.093,62	165.103,39	
0207 SEC. MUN. DE EDUCAÇÃO, CULTURA, ESPORTE E LAZER.	294.029,16	615.275,81	352.922,28	0,00	556.382,69	0,00	27.088,75	11.217,30	0,00	0,00	0,00	38.306,05	594.688,74	
0208 SEC. MUN. DE SAÚDE / FUNDO MUNICIPAL DE SAÚDE	687,50	173.779,11	165.523,54	0,00	8.943,07	0,00	1.448,00	1.448,00	1.448,00	1.448,00	0,00	8.943,07	175.227,57	
0209 SECRETARIA MUNICIPAL DE ASSISTÊNCIA SOCIAL E CIDADANIA	4.333,27	37.930,18	5.870,00	0,00	36.393,45	0,00	0,00	0,00	0,00	0,00	0,00	36.393,45	36.393,45	
0210 SEC. MUN. DE AGRICULTURA, REC. HÍDRICOS E MEIO AMBIENT	0,00	1.500,00	1.500,00	0,00	0,00	0,00	0,00	0,00	0,00	0,00	0,00	0,00	1.500,00	
0211 FUNDO MUNICIPAL DE ASSISTENCIA SOCIAL - FEMAS	10.120,63	32.020,22	13.577,06	0,00	28.563,79	0,00	6.943,00	0,00	0,00	0,00	0,00	6.943,00	35.506,79	
0212 FUNDO DE PREV. DO MUN. DE SEBASTIAO BARROS	5.374,20	478,35	0,00	0,00	5.852,55	0,00	277,84	0,00	0,00	0,00	0,00	277,84	6.130,39	
RESTOS A PAGAR (INTRA-ORÇAMENTÁRIOS) (II)	0,00	0,00	0,00	0,00	0,00	0,00	0,00	0,00	0,00	0,00	0,00	0,00	0,00	
01 CÂMARA MUNICIPAL (Intra-Orçam.)(II)	0,00	0,00	0,00	0,00	0,00	0,00	0,00	0,00	0,00	0,00	0,00	0,00	0,00	
02 PREFEITURA MUNICIPAL (Intra-Orçam.)(II)	0,00	0,00	0,00	0,00	0,00	0,00	0,00	0,00	0,00	0,00	0,00	0,00	0,00	
TOTAL (III) = (I+II)	857.967,11	1.412.336,34	810.216,11	0,00	1.460.087,34	0,00	52.428,17	92.341,15	13.563,11	13.563,11	0,00	131.206,21	1.591.293,55	

Roberto da Cunha Azevedo
ROBERTO DA CUNHA AZEVEDO
SEC. DE FINANÇAS

Roberto da Cunha Azevedo
ROBERTO DA CUNHA AZEVEDO
CONTADOR CRC PI 145/0

PREFEITURA MUNICIPAL DE SEBASTIAO BARROS

AV. PRIMEIRO DE JANEIRO, S/N - CNPJ: 01.612.805/0001-59

ANEXO XXIX

RELATÓRIO RESUMIDO DA EXECUÇÃO ORÇAMENTÁRIA

DEMONSTRATIVO DO RESULTADO NOMINAL

ORÇAMENTO FISCAL E DA SEGURIDADE SOCIAL

Referência: Setembro - Outubro /2015

Página 1 de 1

RREO – Anexo 5 (LRF, art 53, inciso III)

R\$ 1


DÍVIDA FISCAL LÍQUIDA	SALDO		
	Em 31 Dez 2014 (a)	Em 31 Ago 2015 (b)	Em 31 Out 2015 (c)
DÍVIDA CONSOLIDADA (I)	59.669,37	92.669,37	92.669,37
DEDUÇÕES (II)	-	81.982,95	86.461,80
Disponibilidade de Caixa Bruta	0,00	0,00	2.300,00
Demais Haveres Financeiros	321.125,33	235.032,95	237.211,80
(-) Restos a Pagar Processados (Exceto Precatórios)	550.045,13	153.050,00	153.050,00
DÍVIDA CONSOLIDADA LÍQUIDA (III)=(I-II)	59.669,37	10.686,42	6.207,57
RECEITA DE PRIVATIZAÇÕES (IV)	0,00	0,00	0,00
PASSIVOS RECONHECIDOS (V)	0,00	0,00	0,00
DÍVIDA FISCAL LÍQUIDA (III+IV-V)	59.669,37	10.686,42	6.207,57

RESULTADO NOMINAL	PERÍODO DE REFERÊNCIA	
	No Bimestre (c-b)	JAN A OUT 2015 (c-a)
RESULTADO NOMINAL	-4.478,85	-53.461,80

DISCRIMINAÇÃO DA META FISCAL	VALOR CORRENTE
META DE RESULTADO NOMINAL FIXADA NO ANEXO DE METAS FISCAIS DA LDO P/ O EXERCÍCIO DE REFERÊNCIA	0,00

REGIME PREVIDENCIÁRIO			
DÍVIDA FISCAL LÍQUIDA PREVIDENCIÁRIA	SALDO		
	Em 31 Dez 2014	Bimestre Anterior	JAN A OUT 2015
DÍVIDA CONSOLIDADA PREVIDENCIÁRIA (VII)	0,00	0,00	0,00
DEDUÇÕES (VIII)	-310,36	-310,36	-310,36
Disponibilidade de Caixa Bruta	0,00	0,00	0,00
Investimentos	0,00	0,00	0,00
Demais Haveres Financeiros	5.542,19	5.542,19	5.542,19
(-) Restos a Pagar Processados	5.852,55	5.852,55	5.852,55
DÍVIDA CONSOLIDADA LÍQUIDA PREVIDENCIÁRIA (IX)=(VII-VI)	310,36	310,36	310,36
PASSIVOS RECONHECIDOS (X)	0,00	0,00	0,00
DÍVIDA FISCAL LÍQUIDA PREVIDENCIÁRIA (XI)=(IX-X)	310,36	310,36	310,36


NIVALDO ROBERTO NOGUEIRA RODRIGUES
PREFEITO MUNICIPAL


ROBERTO DA CUNHA AZEVEDO
SEC. DE FINANÇAS


CONPLAN
CONTADOR CRC PI 145/O

FONTE: SCPI - Contabilidade [8.21.14.1611], PREFEITURA MUNICIPAL DE SEBASTIAO BARROS, Data/hora da emissão: 23/dez/2015 16h e 09m"

PREFEITURA MUNICIPAL DE SEBASTIAO BARROS

AV. PRIMEIRO DE JANEIRO, S/N - CNPJ: 01.612.805/0001-59

ANEXO XXX

RELATÓRIO RESUMIDO DA EXECUÇÃO ORÇAMENTÁRIA
DEMONSTRATIVO DO RESULTADO PRIMÁRIO
ORÇAMENTO FISCAL E DA SEGURIDADE SOCIAL

Referência: Setembro - Outubro /2015

Página 1 de 2

RREO - ANEXO 6 (LRF, art 53, inciso III)

RECEITAS PRIMÁRIAS	PREVISÃO ATUALIZADA	RECEITAS REALIZADAS	
		Jan a Out 2015	Jan a Out 2014
RECEITAS PRIMARIAS CORRENTES (I)	9.968.837,00	8.455.909,38	7.949.279,68
Recarga Tributária	189.500,00	64.239,55	56.780,79
IPTU	10.500,00	0,00	0,00
ISS	100.000,00	41.260,87	33.555,69
ITBI	8.000,00	38,24	0,00
IRRF	60.000,00	22.940,44	23.225,10
Taxas	11.000,00	0,00	0,00
Contribuição de Melhoria	0,00	0,00	0,00
Outras Receitas Tributárias	0,00	0,00	0,00
Recarga de Contribuições	178.000,00	0,00	0,00
Receitas Previdenciárias	178.000,00	0,00	0,00
Outras Receitas de Contribuições	0,00	0,00	0,00
Recarga Patrimonial Líquida	18.689,60	0,00	0,00
Recarga Patrimonial	124.689,60	29.879,59	33.290,49
(-)Aplicações Financeiras	106.000,00	29.879,59	33.290,49
Transferências Correntes	9.571.647,40	8.391.669,83	7.892.498,89
LC 61/89	24.000,00	129,72	112,79
LC 87/96	60.000,00	682,67	544,92
Convênios	100.000,00	79.447,00	147.184,00
PPM	4.400.000,00	3.841.423,43	3.555.472,81
ICMS	360.000,00	353.212,89	334.911,53
IPVA	4.800,00	0,00	0,00
ITR	65.010,40	2.816,40	1.884,42
Outras Transferências Correntes	4.537.837,00	4.113.957,72	3.852.388,42
Demais Receitas Correntes	11.000,00	0,00	0,00
Dívida Ativa	3.000,00	0,00	0,00
Diversas Receitas Correntes	8.000,00	0,00	0,00
RECEITAS DE CAPITAL (II)	1.653.317,00	162.515,19	830.594,11
Operações de Crédito (III)	0,00	0,00	0,00
Amortização de Empréstimos (IV)	0,00	0,00	0,00
Alienação de Bens (V)	10.000,00	0,00	0,00
Transferências de Capital	1.643.317,00	162.515,19	830.594,11
Convênios	1.643.317,00	162.515,19	830.594,11
Outras Transferências de Capital	0,00	0,00	0,00
Outras Receitas de Capital	0,00	0,00	0,00
RECEITAS PRIMÁRIAS DE CAPITAL (VI)=(II-III-IV-V)	1.643.317,00	162.515,19	830.594,11
RECEITA PRIMÁRIA TOTAL(VII)=(I+VI)	11.612.154,00	8.618.424,57	8.779.873,79

FONTE: SCPI - Contabilidade [8.21.14.1611], PREFEITURA MUNICIPAL DE SEBASTIAO BARROS, Data/hora da emissão: 23/dez/2015 16h e 11m"

PREFEITURA MUNICIPAL DE SEBASTIAO BARROS

AV. PRIMEIRO DE JANEIRO, S/N - CNPJ: 01.612.805/0001-59

ANEXO XXX

RELATÓRIO RESUMIDO DA EXECUÇÃO ORÇAMENTÁRIA
DEMONSTRATIVO DO RESULTADO PRIMÁRIO
ORÇAMENTO FISCAL E DA SEGURIDADE SOCIAL

Referência: Setembro - Outubro /2015

Página 2 de 2

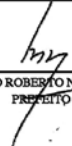
RREO - ANEXO 6 (LRF, art 53, inciso III)


DESPESAS PRIMÁRIAS	DOTAÇÃO ATUALIZADA	DESPESAS EMPENHADAS		DESPESAS LIQUIDADAS		INSCRITAS EM RESTOS A PAGAR NÃO PROCESSADOS	
		Jan a Out 2015	Jan a Out 2014	Jan a Out 2015	Jan a Out 2014	Em 2015	Em 2014
DESPESAS CORRENTES (VIII)	10.559.781,72	8.032.972,39	8.752.760,01	7.599.420,81	8.623.638,10	0,00	0,00
Pessoal e Encargos Sociais	5.798.614,67	4.596.083,25	5.502.484,25	4.344.602,58	5.452.479,96	0,00	0,00
Juros e Encargos da Dívida (IX)	4.250,00	0,00	0,00	0,00	0,00	0,00	0,00
Outras Despesas Correntes	4.756.917,05	3.436.889,14	3.250.275,76	3.254.818,23	3.171.158,14	0,00	0,00
DESPESAS PRIMÁRIAS CORRENTES (X) = (VIII-IX)	10.555.531,72	8.032.972,39	8.752.760,01	7.599.420,81	8.623.638,10	0,00	0,00
DESPESAS DE CAPITAL (XI)	1.048.372,28	414.337,45	1.148.338,01	414.337,45	1.148.338,01	0,00	0,00
Investimentos	1.023.522,28	402.025,30	975.969,20	402.025,30	975.969,20	0,00	0,00
Inversões Financeiras	850,00	0,00	0,00	0,00	0,00	0,00	0,00
Concessão de Empréstimos (XII)	0,00	0,00	0,00	0,00	0,00	0,00	0,00
Aquisição de Título de Capital já Integralizado(XIII)	0,00	0,00	0,00	0,00	0,00	0,00	0,00
Demais Inversões Financeiras	850,00	0,00	0,00	0,00	0,00	0,00	0,00
Amortização da Dívida (XIV)	24.000,00	12.312,15	172.368,81	12.312,15	172.368,81	0,00	0,00
DESPESAS PRIMÁRIAS DE CAPITAL (XV)=(XI-XII-XIII-XIV)	1.024.372,28	402.025,30	975.969,20	402.025,30	975.969,20	0,00	0,00
RESERVA DE CONTINGÊNCIA (XVI)	120.000,00	-	-	-	-	-	-
RESERVA DO RPPS (XVII)	0,00	-	-	-	-	-	-
DESPESAS PRIMÁRIAS TOTAL (XVIII)=(X+XV+XVI+XVII)	11.699.904,00	8.434.997,69	9.728.729,21	8.001.446,11	9.599.607,30	0,00	0,00
RESULTADO PRIMÁRIO (XIX)=(VII-XVIII)	-87.750,00	183.426,88	-948.855,42	616.978,46	-819.733,51	0,00	0,00
SALDOS DE EXERCÍCIOS ANTERIORES	-	0,00	0,00	0,00	0,00	-	-

DISCRIMINAÇÃO DA META FISCAL

VALOR

META DE RESULTADO PRIMÁRIO FIXADA NO ANEXO DE METAS FISCAIS


NIVALDO ROBERTO NOGUEIRA RODRIGUES
PREFEITO MUNICIPAL


ROBERTO DA CUNHA AZEVEDO
SEC. DE FINANÇAS


CONTADOR CRC PI 1450

FONTE: SCPI - Contabilidade [8.21.14.1611], PREFEITURA MUNICIPAL DE SEBASTIAO BARROS, Data/hora da emissão: 23/dez/2015 16h e 11m"

SEBASTIAO BARROS - PI

Publicações obrigatórias